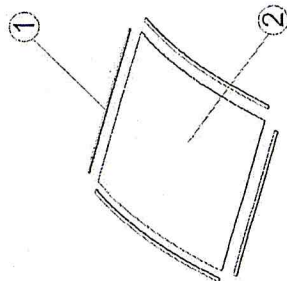
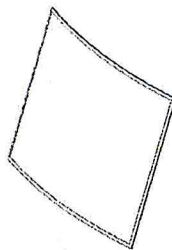




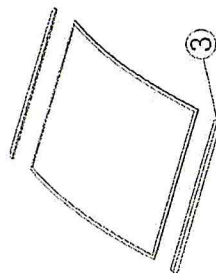
Mower-Dach Aufbauanleitung



- ① Kantenschutz
- ② PVC Scheibe

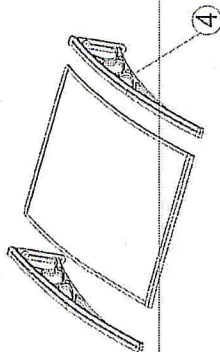


Kantenschutz auf die vier Kanten aufziehen. (ggf. Gummi auf passende Länge kürzen)



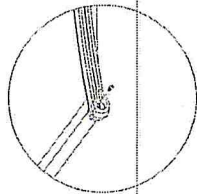
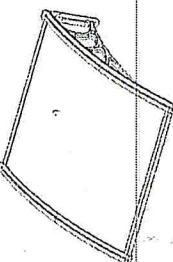
- ③ Aluminiumleisten

Aluminiumleisten an die zwei kurzen Seiten anfügen.

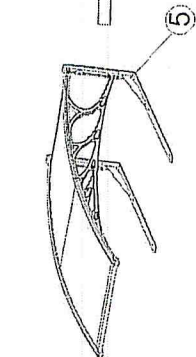
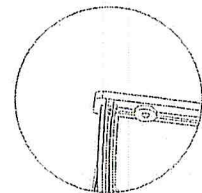
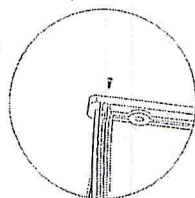


- ④ Seitenteile

Seitenteile auf beiden Seiten andrücken.



Die Seitenteile mit den kleinen Schrauben an allen vier Ecken fixieren.



- ⑤ Fußstützen

Die Fußstützen mit den großen Schrauben fixieren und mit der Mutter anziehen.

